



It's a fresh new world

Katalog produktów



Czy znasz wszystkie korzyści płynące z uprawy własnej żywności?

Konsumpcja lokalnych produktów cieszy się w ostatnim czasie wielką popularnością, ale dlaczego powinno Cię to właściwie obchodzić?



Zero Mile Diet™

Choć na razie to tak nie wygląda, lecz cena ropy jest bardzo niska. Dlatego płacimy dość dobrą cenę za żywność dowożoną do nas przez pół planety. Średnia odległość, którą żywność pokonuje zanim z gospodarstwa rolnego trafi na Twój stół wynosi 2400 km. Wyobraź sobie ile energii zostanie zużytej tylko z tego względu, żeby żywność mogła do Ciebie dotrzeć!

Badania przeprowadzone w Kanadzie udowodniły, iż gdyby miasto Waterloo w prowincji Ontario postanowiło zamienić całą importowaną żywność za produkty wyhodowane na miejscu, to wtedy emisja dwutlenku węgla pochodzącego z transportu spadłaby o prawie 50 tysięcy ton. To tak, jakby z dróg zniknęło 16 191 samochodów! Wyobraźmy sobie, co stałoby się, gdybyśmy tę odległość coraz bardziej obniżali uprawiając własną żywność w naszych gospodarstwach domowych.

Urban Cultivator pozwala przeciętnej rodzinie lub restauracji na uprawę smacznej i zdrowej żywności przyjaznej dla środowiska bezpośrednio z domu lub restauracji. Wywołujemy rewolucję w podejściu ludzi do żywności, kuchnia po kuchni. Dołącz do nas!

Jedzenie produktów pochodzenia lokalnego może mieć pozytywny wpływ na środowisko naturalne, ale warto uświadomić sobie również inne korzyści:

1 100% naturalne

W trakcie uprawy produktów organicznych największy problem stanowi trzymanie szkodnika z dala od zbiorów. Do uprawy w Urban Cultivator nie ma potrzeby stosowania żadnych pestycydów.

2 Pełna wartość odżywcza

Czas spędzony w transporcie powoduje utratę wartości odżywczych, zanim produkt dotrze na półki sklepowe a następnie na stół. Uprawiając własne warzywa zachowasz optymalne wartości odżywcze.

3 Lepszy smak

Skosztować świeżo ścięte produkty oznacza delektowanie się żywnością najwyższej jakości. Uprawa własnych warzyw gwarantuje świeżość i bogactwo smaków.



Nie wiesz jak prowadzić ogródek domowy?

Z nami uprawa roślin jest łatwa

Zobacz jak łatwa jest uprawa w Urban Cultivator


1

WŁÓŻ SIATKĘ DO KUWETY



2

WYBIERZ ODPOWIEDNIĄ ZIEMIĘ (o ile używasz)



lub



podkładkę do uprawy bez ziemi

3


WŁÓŻ ZIEMIĘ I WYRÓWNAJ JĄ



- Napełnij do 1/2 lub 3/4 ziemią (o ile używasz)
Ubij ziemię


4

SIEJ RÓWNOMIERNIE



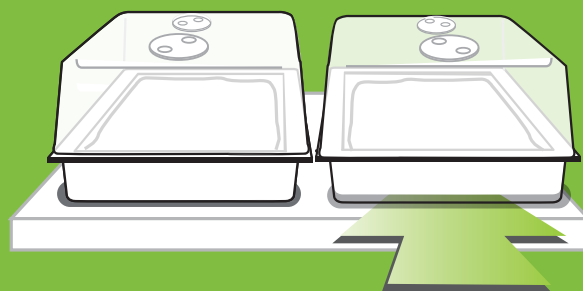
5

PRZYMOCUJ KŁOSZ WILGOTNOŚCI



6

UMIEŚĆ KUWETĘ W CULTIVARZE



Urban Cultivator Residential

Uprawiając własne warzywa, zbieraj je o każdej porze roku



Uprawiaj zioła i warzywa przez cały rok

Urban Cultivator Residential to ogródek domowy w jednym urządzeniu, pozwalający na delektowanie się świeżymi warzywami, mikroiśmi, ziołami i kwiatami przez 365 dni w ciągu roku. Teraz jeszcze łatwiej aniżeli kiedykolwiek wcześniej można przyrządzić zdrowe i smaczne danie z warzyw uprawianych bezpośrednio u Ciebie w domu.

Minimalny wysiłek, maksymalny efekt

Zaprogramowane centrum sterowania Urban Cultivatora samo reguluje poziom nawadniania, światła i wilgotności w urządzeniu. Już w ciągu kilku minut jesteś w stanie zasiać nasiona w kuwetach i przy minimalnym nakładzie pracy i pielęgnacji już w ciągu kilku dni możesz delektować się bujnie rozwijającymi się i smaczными warzywami. Uprawa warzyw jeszcze nigdy wcześniej nie była łatwiejsza i bardziej dostępna.

Innowacyjny i stylowy design

Jeśli chodzi o Twoją kuchnię, to jesteśmy zdania, że nigdy nie powinieneś poświęcać swojego osobistego stylu kosztem funkcjonalności. Wybór elementów z możliwością dostosowywania zagwarantuje, że zawsze znajdziesz taki Urban Cultivator, który dokładnie spełni Twoje oczekiwania.



Dostosuj Cultivator do swoich potrzeb

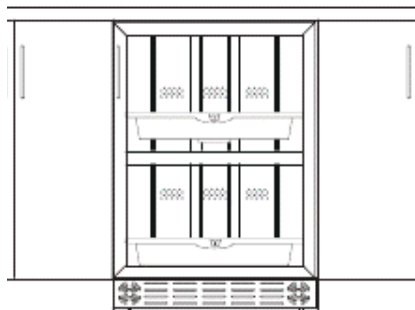
Elementy opcjonalne umożliwią adaptację Urban Cultivator do Twoich wymagań

Wolno stojące urządzenie z panelem:



Wymiary produktu (wraz z panelem)
głębokość: 63,5 cm
szerokość: 63,5 cm
wysokość: 96,52 cm

Urządzenie zintegrowane:



Wymiary produktu
(bez pulpitu u kótek)
głębokość: 60,96 cm
szerokość: 60,96 cm
wysokość: 87,9 cm

Możliwości szafy:

- uchwyt z lewej lub prawej strony
- kółka lub wysuwane podpory
- samodzielna lub z możliwością podłączenia do wodociągu

Właściwości produktu:

- 17 l zbiornik
- 9,5 mm podłączenie węża
- Instalacja 150 cm od wodociągu i odpadu
- Instalacja 60 cm od gniazdka 230V

Instrukcja montażu płyty pulpitu:



Czereśnia

Dąb



Orzech

Klon



Nierdzewna stal

Zwykłe akcesoria:

- organiczne substancje
- cztery klosze wilgotności
- cztery kuwety
- wanna do mieszania ziemi Rubbermaid

Możliwość zastosowania szklanych drzwi:



Przezroczyste szkło



Ciemne szkło



Częściowo ciemne szkło



Szkło kryształiczne

Urban Cultivator Commercial

Wykorzystaj składniki wyhodowane u siebie w domu do przeprowadzenia rewolucji w Twoim menu

Uprawiaj rośliny przez cały rok

Uprawiaj zioła, warzywa i mikroliście dla swojej restauracji przez 365 dni w ciągu roku. Nic nie przewyższy smaku i ogólnej jakości świeżo ściętych warzyw. Jest to różnica, którą zarówno Ty jak i Twój klienci poznają i doceniają.

Idealne dla prowadzenia działalności gospodarczej

Uprawianie własnych warzyw świadczy o Twojej pasji dla składników uprawianych lokalnie i w zrównoważony sposób i w ten sposób ograniczysz powstawanie zbędnych odpadów. Zbierz to, co potrzebujesz i wtedy kiedy to potrzebujesz, podczas gdy reszta będzie rosła dalej.

Urban Cultivator Commercial został starannie zaprojektowany w celu uzyskania maksymalnych zbiorów przy jak najmniejszym zużyciu energii. W zależności od miesięcznego zużycia warzyw Urban Cultivator Commercial może zwrócić się już po roku użytkowania.



Do użytkowników Urban Cultivator należą na przykład...



Urban Cultivator Commercial

Informacja o produkcie i ROI dla nowoczesnej restauracji



Wymiary produktu:

- głębokość: 74,93 cm
- głębokość wraz z drzwiami: 137,16 cm
- cm szerokość: 167,64 cm
- wysokość: 203,2 cm

Standardowe akcesoria:

- 🌿 płynny nawóz
- 🌿 16 kuwet
- 🌿 16 klosz wilgotnościowy
- 🌿 rozwiązanie dla magazynowania i kalibracji

Wymagania dotyczące produktu:

- 🌿 podłączanie urządzenia do sieci wodociągowej (zbiornik 80 l) 9,5 mm
- 🌿 FNPT podłączenie wody i odpływu
- 🌿 montaż w taki sposób, aby odpływ nie znalazł się wyżej aniżeli 122 cm od podłogi
- 🌿 122 cm od gniazdka 230V

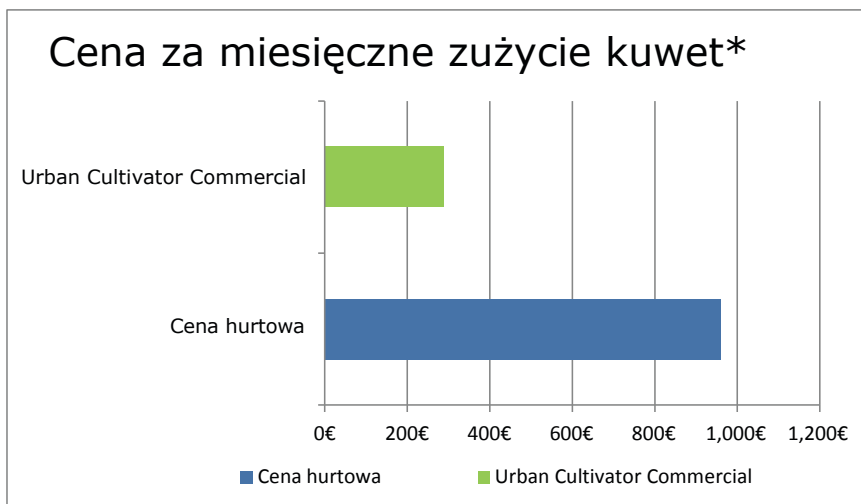
Oszczędność energii:

- 🌿 korzystanie z żarówek fluorescencyjnych T5 średnie
- 🌿 zużycie prądu 40€ za rok

Oszczędności w miesiącu

Uprawiając swoje kuwety mikroliści w Urban Cultivatorze możesz zaoszczędzić do 80 % ceny hurtowej. Na podstawie cen podanych na wykresie Urban Cultivator zwróci się już w ciągu niecałego roku.

- 🟢 średnio 3,00€ za kuwetę
- 🟠 średnio 25€ za kuwetę



* Obliczono dla 32 kuwet miesięcznie



Ned Bell

YEW Restaurant
Four Seasons Vancouver

“

Najświeższe warzywa już

o 80 % tańsze?

Jedna z najmądrzejszych

decyzji mojego życia.”

Uprawa własnych warzyw daje duże oszczędności

Urban Cultivator zwróci Ci się szybciej, niż oczekujesz

Młody jęczmień i kiełki grochu

- W jednym Urban Cultivator Commercial można uprawiać nawet 16 kuwet i jest w stanie dawać jedną lub dwie kultywatory zbiorów dziennie.
- Średnia cena hurtowa młodego jęczmienia i kiełków grochu wynosi 30 € za kultywator.
- Zużycie 1 kultywatora dziennie = oszczędność miesięcznie 800 €.

Klasyczne zioła (np. bazylia, estragon, oregano itd.)

- Urban Cultivator Commercial umożliwia zbiory od dwóch do czterech kultywatorów tygodniowo.
- Przy średnim wydatku 30€ miesięcznie zaoszczędzisz 600 € miesięcznie.
- Urban Cultivator Commercial przyniesie oszczędności w kwocie 7.000€ rocznie.

Mikroliście i warzywa liściaste (np. shiso, brokuły, rzodkiew itd.)

- Zbiory można rozpocząć już w tydzień do czterech tygodni po zasiewach
- W Urban Cultivator Commercial można zebrać od czterech do ośmiu kultywatorów tygodniowo o średniej wartości 30 € za kultywator, co oznacza stopę zwrotu aż 900 € miesięcznie zaoszczędzonych kosztów (obliczono dla ośmiu kultywatorów tygodniowo).
- Urban Cultivator Commercial przyniesie oszczędności w kwocie 9000€ rocznie.

Istnieje możliwość kredytowania!



Ulubione uprawiane produkty



Nasiona na sprzedaż

Urban Cultivator ma do zaoferowania szeroki wybór gatunków nasion w fantastycznych cenach. Wprawdzie możesz wykorzystać nasiona z lokalnego sklepu z artykułami ogrodniczymi, to wybór w nich jest ograniczony w zależności od pory roku i nasiona są zwykle droższe. Nasiona są w sprzedaży głównie wiosną, z kolei w lecie ich cena może wahać się od 2 do 7 € za torebkę. W Urban Cultivator siejesz gęściej, co oznacza zwykle zużycie od dwóch do dziesięciu takich torebek na kuwetę.

Nasze nasiona zostały dobrane specjalnie dla Urban Cultivator po przetestowaniu setek różnych gatunków.

Co można uprawiać



Pikantna rukola

Okres wegetacji: 3 tygodnie

Ciężar przy zbiorach: 100 g



Błyszcząca bazylia

Okres wegetacji: 5-6 tygodni

Ciężar przy zbiorach: 230 g



Czerwone kielki buraka

Okres wegetacji: 2 tygodnie

Ciężar przy zbiorach: 170 g



Okazałe brokuły

Okres wegetacji: 1 tydzień

Ciężar przy zbiorach: 200 g



Delikatna trybula

Okres wegetacji: 3 tygodnie


Ciężar przy zbiorach: 100 g



Krucha pietruszka

Okres wegetacji: 2-3 tygodnie

Ciężar przy zbiorach: 40 g



Pachnąca kolendra

Okres wegetacji: 3 tygodnie


Ciężar przy zbiorach: 110 g



Cytrynowy koper

Okres wegetacji: 3 tygodnie

Ciężar przy zbiorach: 70 g



Solidny jarmuż

Okres wegetacji: 2 tygodnie

Ciężar przy zbiorach: 180 g



Pikantna melisa

Okres wegetacji: 4 tygodnie

Ciężar przy zbiorach: 90 g



Chrupka sałata

Okres wegetacji: 3 tygodnie

Ciężar przy zbiorach: 65 g



Aromatyczny majeranek

Okres wegetacji: 3 tygodnie

Ciężar przy zbiorach: 80 g



Ostra gorczyca

Okres wegetacji: 2 tygodnie

Ciężar przy zbiorach: 200 g



Ostra nasturcja

Okres wegetacji: 1-2 tygodnie

Ciężar przy zbiorach: 270 g



Dzikie oregano

Okres wegetacji: 3 tygodnie

Ciężar przy zbiorach: 25 g



Świeża pietruszka

Okres wegetacji: 4 tygodnie

Ciężar przy zbiorach: 50 g



Słodki groszek

Okres wegetacji: 2-3 tygodnie

Ciężar przy zbiorach: 430 g



Leśna szalwia

Okres wegetacji: 2 tygodnie

Ciężar przy zbiorach: 85 g



Umami cząber

Okres wegetacji: 2 tygodnie

Ciężar przy zbiorach: 70 g



Kwaśny szczaw

Okres wegetacji: 1 tydzień

Ciężar przy zbiorach: 200 g



Tymianek miętowy

Okres wegetacji: 4 tygodnie

Ciężar przy zbiorach: 50 g



Słodki młody jęczmień

Okres wegetacji: 1 tydzień

Ciężar przy zbiorach: 275 g

... i wiele innych!

Skontaktuj się z Urban Cultivator

Pozwól, aby nasi mili doradcy pokazali Ci jak uzyskać jak najwięcej z Urban Cultivatora. Możesz zadzwonić do naszego głównego biura przez 7 dni w tygodniu z kwestii jakichkolwiek pytań dotyczących uprawy.

www.cortec.sk/uc

Obserwuj nas i polub na facebooku. Instagrame



[/urbancultivator](https://www.facebook.com/urbancultivator)



[@urban.cultivator](https://www.instagram.com/urban.cultivator)